

# ÉLÉGANCE CLASSIQUE

Polyester 7040/7041



**Optez pour la personnalité d'un juste équilibre des formes moulurées.**

Avec une attention particulière aux détails, le style classique se définit comme champêtre, rustique et noble. Il est intemporel et à l'épreuve du cycle des tendances.

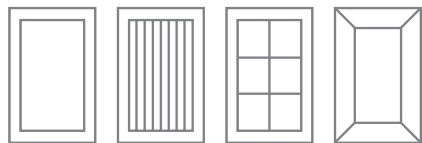
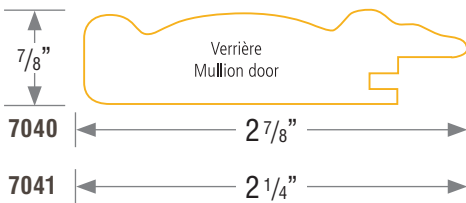
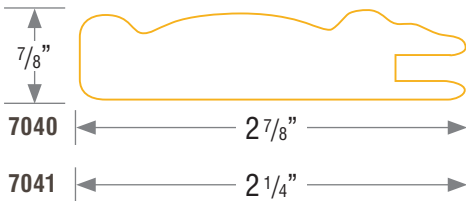
# ÉLÉGANCE CLASSIQUE

Polyester **7040/7041**

## DIMENSIONS

Minimum	po	mm
<b>7040</b>	6	152,4
<b>7041</b>	4 <sup>3/4</sup>	120,65

Maximum	po	mm
<b>7040</b>	Largeur: 52 Hauteur: 80	1320,8 2032
<b>7041</b>	Largeur: 50 <sup>1/2</sup> Hauteur: 80	1282,7 2032



### 7040

- Battant 2 7/8" recouvert de polyester sur MDF
- Panneau central de mélamine sur MDF 1/4"

### 7041

- Battant 2 1/4" recouvert de polyester sur MDF
- Panneau central de mélamine sur MDF 1/4"



## COULEURS

Référez-vous à l'index des couleurs ou trouvez un vaste choix de couleurs pour tous les goûts à [prestolam.com](http://prestolam.com).